

FAK-7

Kit de joint pour TubeTrace
et ThermoTube

PROCÉDURES D'INSTALLATION

FABRIQUÉ AUX ÉTATS-UNIS



Les Spécialistes du traçage®

FAK-7

Le Kit de joint FAK-7 est conçu pour protéger l'isolation thermique et le joint à l'extrémité du faisceau de tube. Lorsqu'il est installé, le kit permettra la dilatation et la contraction normale du tube (et traçage, si inclus) sans contrainte ou endommagement de la gaine protectrice.

Contenu du kit . . .

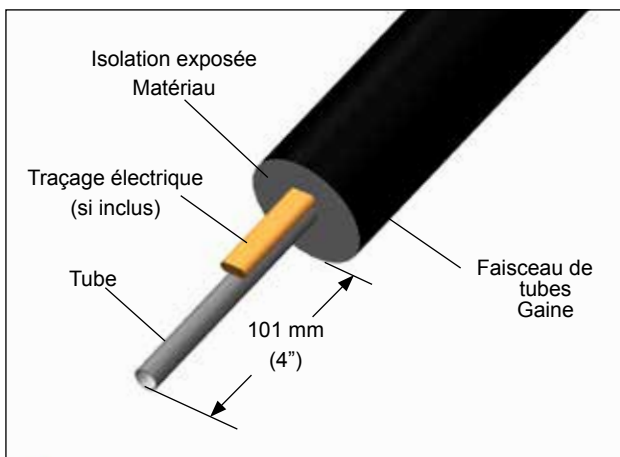


Article	Quantité	Description
1	1	Ruban auto-vulcanisant
2	3	Tube RTV

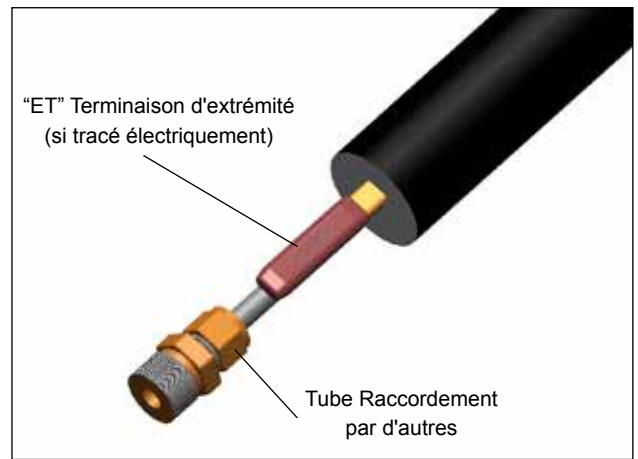
Précautions d'installation

- Ces instructions doivent être utilisées conjointement avec les instructions pour le traçage électrique et les autres accessoires installés.
- Garder les extrémités des faisceaux, de l'unité de traçage et des composants du kit au sec avant et pendant l'installation.

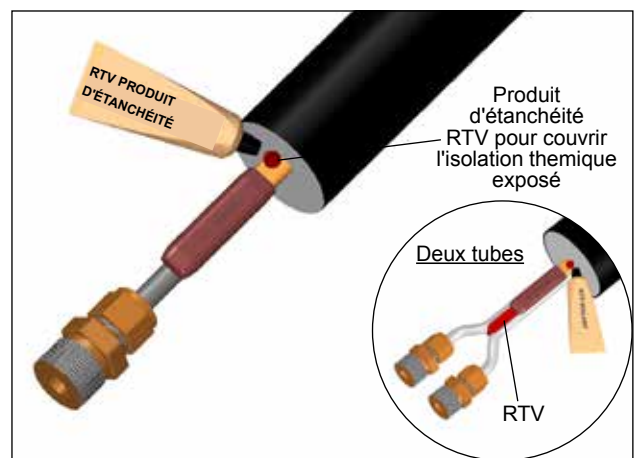
Instructions d'installation . . .



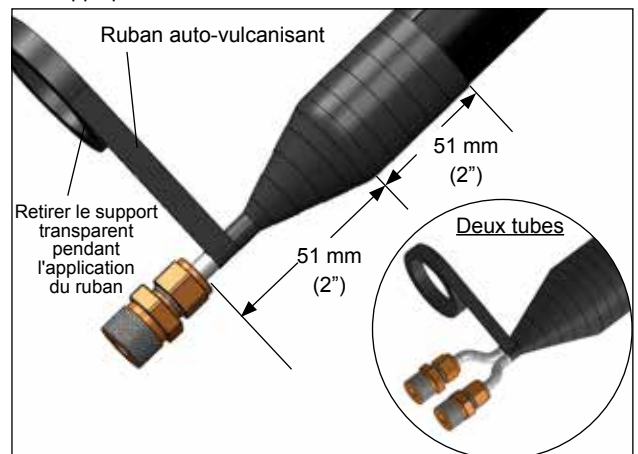
1. Dénudez l'isolation sur environ 101 mm (4") à partir de l'extrémité du tube.



2. Ébavurez l'extrémité du tube en réalisant les terminaisons sur site nécessaires. Si le tube est tracé électriquement, réaliser la terminaison d'extrémité et/ou la connexion de l'alimentation selon les instructions incluses avec le kit de terminaison approprié. (à commander séparément de FAK-7)



3. Appliquer généreusement le produit d'étanchéité RTV pour isolation de faisceau de tube. Pour des tubes multiples, appliquer du RTV entre les tubes.



4. En retirant le support transparent du ruban, enveloppez l'extrémité du faisceau de tubes avec du ruban auto-vulcanisant. Commencer par un minimum de 51mm (2") au-dessus de la coupure sur la gaine extérieure et continuer à un minimum de 51mm (2") le long du tube nu. Superposer le ruban à au moins 50 %. En cas de traçage électrique, il est recommandé de sceller la terminaison d'extrémité et de la placer à l'intérieur de l'isolation ou à la connexion pour assurer qu'aucune humidité ne pénètre dans l'isolation du faisceau.



THERMON . . . Les Spécialistes du traçage®
www.thermon.com

Siège en Europe
Boezemweg 25 • PO Box 205
2640 AE Pijnacker • Pays-Bas
Tél. : +31 (0) 15-36 15 370

Siège social
100 Thermon Dr. • PO Box 609
San Marcos, TX 78667-0609 • États-Unis
Tél. : +1 512-396-5801

Pour connaître le bureau Thermon
le plus proche de chez vous
consultez notre site :
www.thermon.com

